

# Resumen Económico Ejercicio 2014



ACTIVO	2014	2013
<b>A) ACTIVO NO CORRIENTE</b>	<b>180.442,05</b>	<b>184.448,45</b>
I. Inmovilizado intangible	248,03	-0,01
II. Bienes del Patrimonio Histórico		
III. Inmovilizado material	180.073,82	184.328,26
IV. Inversiones inmobiliarias		
V. Inversiones en entidades del grupo y asociadas a LP		
VI. Inversiones financieras a largo plazo	120,20	120,20
VII. Activos por impuesto diferido		
<b>B) ACTIVO CORRIENTE</b>	<b>146.983,16</b>	<b>127.314,08</b>
I. Existencias		
II. Usuarios y otros deudores de la actividad propia	76.094,34	83.290,77
III. Deudores comerciales y otras cuentas a cobrar		
IV. Inversiones en entidades del grupo y asociadas a CP		
V. Inversiones financieras a corto plazo	230,65	230,65
VI. Periodificaciones a corto plazo	1.330,32	1.323,28
VII. Efectivo y otros activos líquidos equivalentes	69.327,85	42.469,38
<b>TOTAL ACTIVO (A + B)</b>	<b>327.425,21</b>	<b>311.762,53</b>

<b>PATRIMONIO NETO Y PASIVO</b>	<b>2014</b>	<b>2013</b>
<b>A) PATRIMONIO NETO</b>	<b>119.874,02</b>	<b>74.728,16</b>
<b>A-1) Fondos propios</b>	<b>99.891,21</b>	<b>53.247,07</b>
<b>I. Dotación fundacional/Fondo social</b>		
1. Dotación fundacional/Fondo social		
2. (Dotación fundacional no exigida/Fondo social no exigido)		
<b>II. Reservas</b>		
<b>III. Excedentes de ejercicios anteriores</b>	<b>53.247,07</b>	<b>20.449,39</b>
<b>IV. Excedente del ejercicio</b>	<b>46.644,14</b>	<b>32.797,68</b>
<b>A-2) Ajustes por cambios de valor</b>		
<b>A-3) Subvenciones, donaciones y legados recibidos</b>	<b>19.982,81</b>	<b>21.481,09</b>
<b>B) PASIVO NO CORRIENTE</b>	<b>105.473,13</b>	<b>119.546,60</b>
<b>I. Provisiones a largo plazo</b>		
<b>II. Deudas a largo plazo</b>	<b>105.473,13</b>	<b>119.546,60</b>
1. Deudas con entidades de crédito	105.473,13	119.547,60
2. Acreedores por arrendamiento financiero		
3. Otras deudas a largo plazo		
<b>III. Deudas con entidades del grupo y asociadas a LP</b>		
<b>IV. Pasivos por impuesto diferido</b>		
<b>V. Periodificaciones a Largo plazo</b>		
<b>C) PASIVO CORRIENTE</b>	<b>102.078,06</b>	<b>117.487,77</b>
<b>I. Provisiones a corto plazo</b>		
<b>II. Deudas a corto plazo</b>	<b>30.877,97</b>	<b>57.585,80</b>
1. Deudas con entidades de crédito	14.095,63	13.903,46
2. Acreedores por arrendamiento financiero		
3. Otras deudas a corto plazo	16.782,34	43.682,34
<b>III. Deudas con entidades del grupo y asociadas a CP</b>		
<b>IV. Beneficiarios – Acreedores</b>		
<b>V. Acreedores comerciales y otras cuentas a pagar</b>	<b>50.155,99</b>	<b>49.901,97</b>
1. Proveedores		
2. Otros acreedores	50.155,99	49.902,97
<b>VI. Periodificaciones a corto plazo</b>	<b>21.044,10</b>	<b>10.000,00</b>
<b>TOTAL PATRIMONIO NETO Y PASIVO (A + B + C)</b>	<b>327.425,21</b>	<b>311.762,53</b>

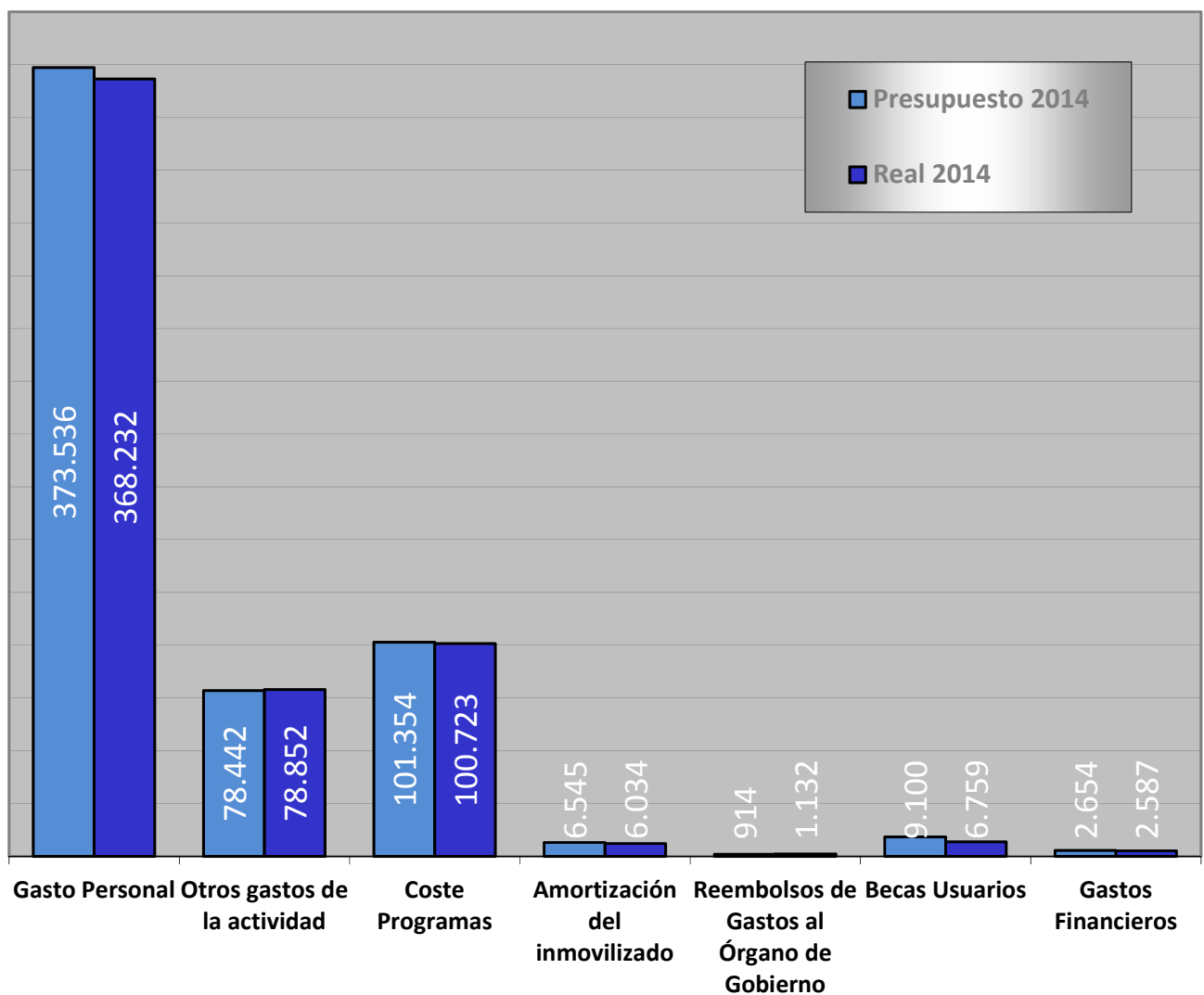
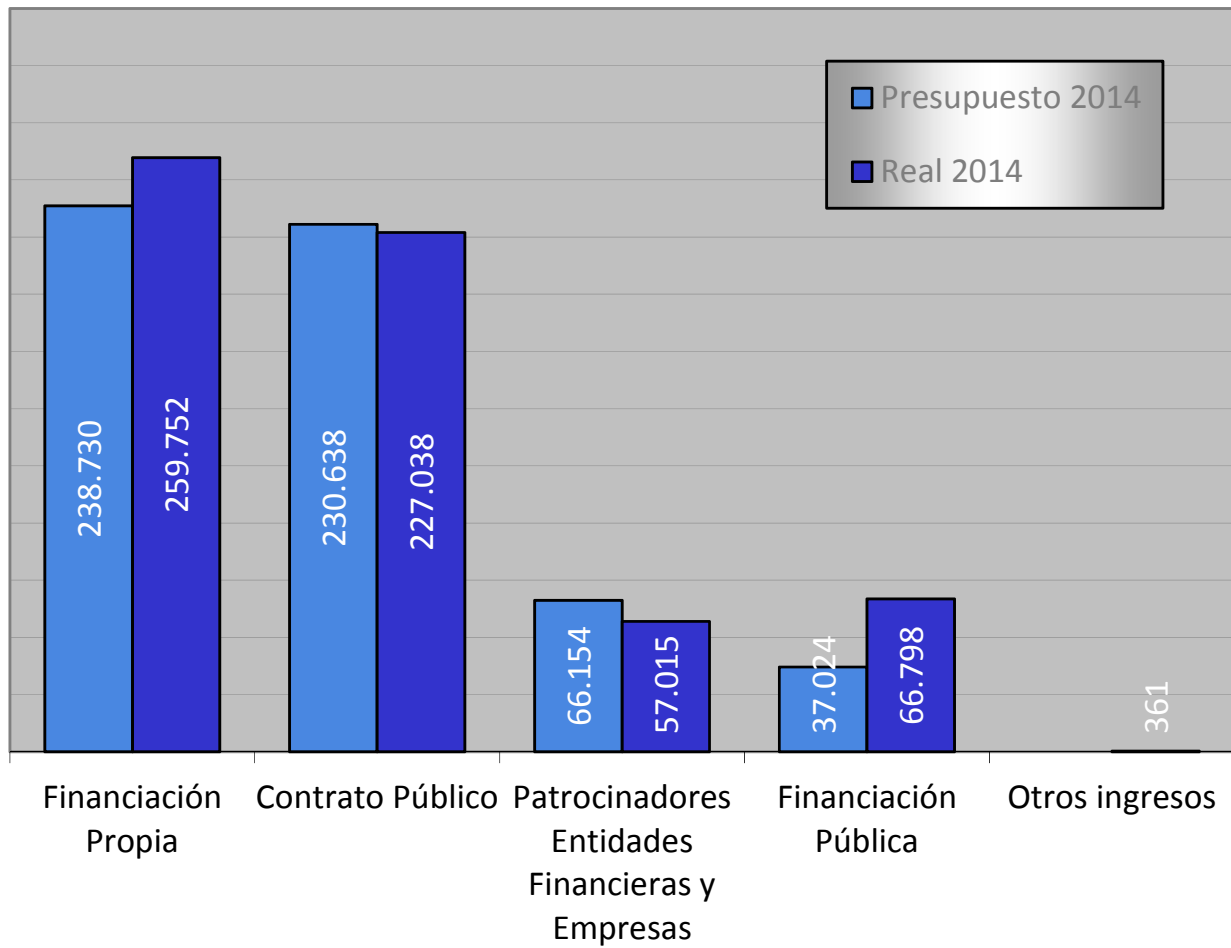
CUENTA DE RESULTADOS	2014	2013
<b>A) Excedente del ejercicio</b>		
<b>1. Ingresos de la actividad propia</b>	<b>609.103,85</b>	<b>548.662,80</b>
a) Cuotas de asociados y afiliados	20.109,30	19.845,12
b) Aportaciones de usuarios	163.343,77	154.644,54
c) Ingresos de promociones, patrocinadores y colaboraciones	119.229,95	108.265,65
d) Subvenciones, donaciones y legados imputadas al excedente del ejercicio	306.420,83	265.907,49
<b>2. Gastos por ayudas y otros</b>	<b>-9.035,48</b>	<b>-6.720,30</b>
a) Ayudas monetarias	-6.759,00	-5.611,58
b) Ayudas no monetarias	-1.144,20	-932,40
c) Gastos por colaboraciones y del órgano de gobierno	-1.132,28	-176,32
<b>3. Gastos de personal</b>	<b>-368.232,21</b>	<b>-342.448,15</b>
<b>4. Otros gastos de la actividad</b>	<b>-178.430,74</b>	<b>-158.098,90</b>
<b>5. Amortización del inmovilizado</b>	<b>-6.034,14</b>	<b>-6.558,71</b>
<b>6. Subvenciones, donaciones y legados de capital traspasados al excedente del ejercicio</b>	<b>1.498,28</b>	<b>1.498,28</b>
<b>7. Deterioro y resultado por enajenaciones del inmovilizado</b>		
<b>8. Otros resultados</b>	<b>360,00</b>	
<b>A.1) EXCEDENTE DE LA ACTIVIDAD (1+2+3+4+5+6+7+8+9)</b>	<b>49.229,56</b>	<b>36.335,02</b>
<b>9. Ingresos financieros</b>	<b>1,15</b>	<b>9,89</b>
<b>10. Gastos financieros</b>	<b>-2.586,57</b>	<b>-3.547,23</b>
<b>A.2) EXCEDENTE DE LAS OPERACIONES FINANCIERAS</b>	<b>-2.585,42</b>	<b>-3.537,34</b>
<b>A.3) EXCEDENTE ANTES DE IMPUESTOS (A.1 + A.2)</b>	<b>46.644,14</b>	<b>32.797,68</b>
<b>A.4) Variación de patrimonio neto reconocida en el excedente del ejercicio (A.3)</b>	<b>46.644,14</b>	<b>32.797,68</b>
<b>B) Ingresos y gastos imputados directamente al patrimonio neto.</b>		
<b>1. Subvenciones recibidas.</b>	<b>0,00</b>	<b>0,00</b>
<b>2. Donaciones y legados recibidos.</b>	<b>0,00</b>	<b>0,00</b>
<b>3. Otros ingresos y gastos</b>	<b>0,00</b>	<b>0,00</b>
<b>4. Efecto impositivo.</b>	<b>0,00</b>	<b>0,00</b>
<b>B.1) Variación de patrimonio neto por ingresos y gastos reconocidos directamente en el patrimonio neto (1+2+3+4)</b>	<b>0,00</b>	<b>0,00</b>
<b>C) Reclasificaciones al excedente del ejercicio.</b>		
<b>1. Subvenciones recibidas.</b>	<b>-1.498,28</b>	<b>-1.498,28</b>
<b>2. Donaciones y legados recibidos.</b>	<b>0,00</b>	<b>0,00</b>
<b>3. Otros ingresos y gastos</b>	<b>0,00</b>	<b>0,00</b>
<b>4. Efecto impositivo.</b>	<b>0,00</b>	<b>0,00</b>
<b>C.1) Variación de patrimonio neto por reclasificaciones al excedente del ejercicio (1+2+3+4)</b>	<b>-1.498,28</b>	<b>-1.498,28</b>
<b>D) Variaciones de patrimonio neto por ingresos y gastos imputados directamente al patrimonio neto (B.1 + C.1)**</b>	<b>-1.498,28</b>	<b>-1.498,28</b>
<b>E) Ajustes por cambios de criterio</b>	<b>0</b>	<b>0</b>
<b>F) Ajustes por errores</b>	<b>0</b>	<b>0</b>
<b>G) Variaciones en la dotación fundacional o fondo social</b>	<b>0</b>	<b>0</b>
<b>H) Otras variaciones</b>	<b>0</b>	<b>0</b>
<b>I) RESULTADO TOTAL, VARIACIÓN DEL PATRIMONIO NETO EN EL EJERCICIO (A.4+D+E+F+G+H)</b>	<b>45.145,86</b>	<b>31.299,40</b>

# Seguimiento Presupuesto de Ingresos de 2014

INGRESOS	Presupuesto 2014	Real a cierre 2014	Desviacion S/Ppto	% Desviación
CUOTAS SOCIOS	19.820,00	20.109,30	289,30	1%
<b>a) Cuotas de asociados y afiliados</b>	<b>19.820,00</b>	<b>20.109,30</b>	<b>289,30</b>	<b>1%</b>
CUOTAS APOYO INDIVIDUAL	76.078,00	79.286,00	3.208,00	4%
CAMPAMENTO VERANO Y VACACIONES	25.270,00	28.890,38	3.620,38	14%
CUOTAS EMPLEO CON APOYO	25.600,00	24.800,00	-800,00	-3%
CUOTAS DE OCIO Y TIEMPO LIBRE	18.300,00	19.551,00	1.251,00	7%
CUOTAS TALLERES	4.825,00	5.240,00	415,00	9%
CUOTAS PISCINA C.A.I	4.776,00	4.151,39	-624,61	-13%
CUOTAS RESPIRO	2.143,00	1.425,00	-718,00	-34%
<b>b) Aportaciones de usuarios</b>	<b>156.992,00</b>	<b>163.343,77</b>	<b>6.351,77</b>	<b>4%</b>
VENTA LOTERIA	26.000,00	26.434,00	434,00	2%
CAJASTUR PROGRAMAS	40.000,00	26.000,00	-14.000,00	-35%
CALENDARIO SOLIDARIO	15.000,00	20.895,00	5.895,00	39%
BBVA	10.000,00	10.000,00		0%
CUOTAS SOCIOS COLABORADORES	10.767,30	9.867,91	-899,39	-8%
UN DERBI SOLIDARIO	5.000,00	5.660,62		0%
REAL CLUB DE TENIS OVIEDO	2.000,00	5.600,00		0%
INGR.TORNEO GOLF	4.603,34	4.423,78	-179,56	-4%
FUNDACION ALIMERKA	2.500,00	2.500,00	0,00	0%
FUNDACION ALCOA	2.155,64	2.155,64	0,00	0%
OTRAS PROMOCIONES	4.547,01	2.093,00	-2.454,01	-54%
CAJA RURAL	2.000,00	2.000,00	0,00	0%
FUNDACION SAN IGNACIO	1.000,00	1.000,00	0,00	0%
FUNDACION KONECTA		600,00	600,00	
<b>c) Ingresos de promociones,patrocinadores y colaboraciones</b>	<b>125.573,29</b>	<b>119.229,95</b>	<b>-10.603,96</b>	<b>-8%</b>
ACUERDO MARCO "CAI DOWN ASTURIAS"	207.552,00	204.489,05	-3.062,95	-1%
SUBV. CONSEJERIA BIENESTAR SOCIAL Y VIVIENDA	14.854,84	41.652,93	26.798,09	180%
ACUERDO TRANSPORTE C.A.I	23.086,00	22.548,66	-537,34	-2%
DONATIVOS PRIVADOS	1.000,00	12.585,12	11.585,12	1159%
SUBVENCION 0,5 IRPF	12.000,00	12.513,29	513,29	4%
CONVENIO AYUNTAMIENTO OVIEDO	6.941,99	6.941,99	0,00	0%
SUBVENCIÓN CONTRATACIÓN AYTO.OVIEDO		1.913,83	1.913,83	
SUBV. AYUNTAMIENTO GIJÓN	2.674,01	1.893,62	-780,39	-29%
SUBVENCIÓN PARA FORMACIÓN EMPLEADOS		1.329,34	1.329,34	
SUBV. AYUNTAMIENTO DE AVILÉS	553,00	553,00	0,00	0%
<b>d) Subvenciones,donaciones y legados imputadas al ejercicio</b>	<b>268.661,84</b>	<b>306.420,83</b>	<b>37.758,99</b>	<b>14%</b>
<b>10. Subv. de capital traspasados al ejercicio</b>	<b>1.498,28</b>	<b>1.498,28</b>	<b>0,00</b>	<b>0%</b>
<b>13. Ingresos financieros</b>		<b>1,15</b>	<b>1,15</b>	
<b>19. Otros resultados</b>		<b>360,00</b>	<b>360,00</b>	
<b>TOTAL INGRESOS</b>	<b>572.545,41</b>	<b>610.963,28</b>	<b>34.157,25</b>	<b>6%</b>

# Seguimiento Presupuesto de Gastos 2014

GASTOS	Presupuesto 2014	Real a cierre 2014	Desviacion S/Ppto	% Desviación
BECAS USUARIOS DE PROGRAMAS	-9.100,00	-6.759,00	2.341,00	-26%
AYUDAS NO MONETARIAS	-1.098,00	-1.144,20	-46,20	4%
REEMBOLSOS DE GASTOS AL ÓRGANO DE GOBIERNO	-913,59	-1.132,28	-218,69	
<b>2. Gastos por ayudas y otros</b>	<b>-11.111,59</b>	<b>-9.035,48</b>	<b>2.076,11</b>	<b>-19%</b>
SUELDOS Y SALARIOS	-285.907,80	-285.475,86	431,94	0%
S.SOCIAL A CARGO EMPRESA	-84.114,32	-80.437,88	3.676,44	-4%
GASTOS DE FORMACIÓN	-2.940,00	-1.440,00	1.500,00	-51%
OTROS GASTOS SOCIALES	-574,15	-878,47	-304,32	53%
<b>7. Gastos de personal</b>	<b>-373.536,27</b>	<b>-368.232,21</b>	<b>5.304,06</b>	<b>-1%</b>
COSTE CATERING CAI	-38.862,08	-37.872,72	989,36	-3%
COSTE CAMPAMENTO Y VACACIONES	-23.563,38	-25.965,59	-2.402,21	10%
COSTE TRANSPORTE CAI	-23.760,00	-23.719,00	41,00	0%
LIMPIEZA LOCALES	-22.987,44	-22.987,44	0,00	0%
SUMINISTROS	-13.922,12	-13.287,81	634,31	-5%
OTROS COSTES DE PROGRAMAS (locomoción, material...)	-14.070,68	-12.021,41	2.049,27	-15%
OTROS GASTOS DE LA ACTIVIDAD	-7.632,82	-10.013,09	-2.380,27	31%
MANTENIMIENTOS	-11.000,00	-9.704,66	1.295,34	-12%
GASTOS CALENDARIO SOLIDARIO	-6.983,67	-7.048,56	-64,89	1%
TELEFONIA	-5.318,52	-5.572,95	-254,43	5%
AUDITORIA	-2.879,80	-2.879,80	0,00	0%
PRIMAS DE SEGUROS	-2.524,44	-2.450,99	73,45	-3%
ASESORIA	-1.815,00	-1.815,00	0,00	0%
SERVICIOS PROFESIONALES INDEPENDIENTES	-378,33	-1.813,50	-1.435,17	379%
REPARACIONES Y CONSERVACION INSTALACIONES	-3.000,00	-1.278,22	1.721,78	-57%
<b>8. Otros gastos de la actividad</b>	<b>-178.698,28</b>	<b>-178.430,74</b>	<b>267,54</b>	<b>0%</b>
<b>9. Amortización del inmovilizado</b>	<b>-6.545,44</b>	<b>-6.034,14</b>	<b>511,30</b>	<b>-8%</b>
<b>14. Gastos financieros</b>	<b>-2.653,83</b>	<b>-2.586,57</b>	<b>67,26</b>	<b>-3%</b>
<b>TOTAL GASTOS</b>	<b>-572.545,41</b>	<b>-564.319,14</b>	<b>8.226,27</b>	<b>-1%</b>
<b>RESULTADO EJERCICIO 2014</b>		<b>46.644,14</b>		



CUOTAS APOYO INDIVIDUAL	79.286,00
CAMPAMENTO VERANO Y VACACIONES	28.890,38
VENTA LOTERIA	26.434,00
CUOTAS EMPLEO CON APOYO	24.800,00
CALENDARIO SOLIDARIO	20.895,00
CUOTAS SOCIOS	20.109,30
CUOTAS DE OCIO Y TIEMPO LIBRE	19.551,00
DONATIVOS PRIVADOS	12.585,12
CUOTAS SOCIOS COLABORADORES	9.867,91
CUOTAS TALLERES	5.240,00
INGR.TORNEO GOLF	4.423,78
CUOTAS PISCINA C.A.I	4.151,39
OTRAS PROMOCIONES	2.093,00
CUOTAS RESPIRO	1.425,00
<b>Financiación Propia 259.751,88 43%</b>	

ACUERDO MARCO "CAI DOWN ASTURIAS"	204.489,05
ACUERDO TRANSPORTE C.A.I	22.548,66
<b>Contrato Público 227.037,71 37%</b>	

CAJASTUR PROGRAMAS	26.000,00
BBVA	10.000,00
UN DERBI SOLIDARIO	5.660,62
REAL CLUB DE TENIS OVIEDO	5.600,00
FUNDACION ALIMERKA	2.500,00
FUNDACION ALCOA	2.155,64
CAJA RURAL	2.000,00
SUBVENCIONES DE CAPITAL TRASPASADAS AL EJERCICIO	1.498,28
FUNDACION SAN IGNACIO	1.000,00
FUNDACION KONECTA	600,00
<b>Patrocinadores Entidades Financieras y Empresas 57.014,54 9%</b>	

SUBV. CONSEJERIA BIENESTAR SOCIAL Y VIVIENDA	41.652,93
SUBVENCION 0,5 IRPF	12.513,29
CONVENIO AYUNTAMIENTO OVIEDO	6.941,99
SUBVENCIÓN CONTRATACIÓN AYTO.OVIEDO	1.913,83
SUBV. AYUNTAMIENTO GIJÓN	1.893,62
SUBVENCIÓN PARA FORMACIÓN EMPLEADOS	1.329,34
SUBV. AYUNTAMIENTO DE AVILÉS	553,00
<b>Financiación Pública 66.798,00 11%</b>	

INGRESOS FINANCIEROS	361,15
<b>Otros ingresos 361,15 0%</b>	

<b>Ingresos Totales</b>	<b>610.963,28</b>
-------------------------	-------------------

163 socios a cierre de 2014

30 usuarios CAI (de los cuales 25 son socios )

111 socios han participado de algún programa de la asociación en 2014 (sin contar los atendidos en el programa de Atención a Familias



SUELDOS Y SALARIOS	-285.475,86	
S.SOCIAL A CARGO EMPRESA	-80.437,88	
GASTOS DE FORMACIÓN	-1.440,00	
OTROS GASTOS SOCIALES	-878,47	
<b>Gasto de Personal</b>		<b>-368.232,21</b> 65%

COSTE CATERING CAI	-37.872,72	
COSTE CAMPAMENTO Y VACACIONES	-25.965,59	
COSTE TRANSPORTE CAI	-23.719,00	
OTROS COSTES DE PROGRAMAS (locomoción, material...)	-12.021,41	
AYUDAS NO MONETARIAS	-1.144,20	
<b>Coste Programas</b>		<b>-100.722,92</b> 18%

LIMPIEZA LOCALES	-22.987,44	
SUMINISTROS	-13.287,81	
OTROS GASTOS DE LA ACTIVIDAD	-10.013,09	
MANTENIMIENTOS	-9.704,66	
GASTOS CALENDARIO SOLIDARIO	-7.048,56	
TELEFONIA	-5.572,95	
AUDITORIA	-2.879,80	
PRIMAS DE SEGUROS	-2.450,99	
ASESORIA	-1.815,00	
SERVICIOS PROFESIONALES INDEPENDIENTES	-1.813,50	
REPARACIONES Y CONSERVACION INSTALACIONES	-1.278,22	
<b>Otros gastos de la actividad</b>		<b>-78.852,02</b> 14%

<b>Amortización del inmovilizado</b>		<b>-6.034,14</b> 1%
--------------------------------------	--	---------------------

<b>Gastos Financieros</b>		<b>-2.586,57</b> 0%
---------------------------	--	---------------------

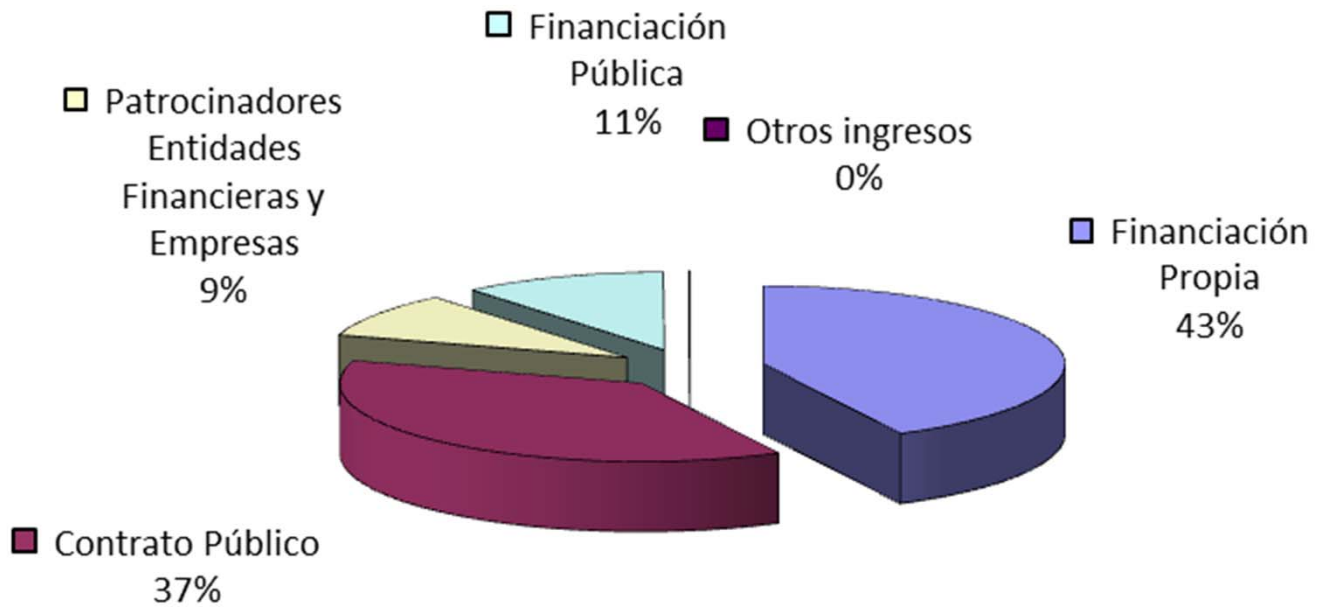
<b>Becas Usuarios</b>		<b>-6.759,00</b> 1%
-----------------------	--	---------------------

<b>Reembolsos de Gastos al Órgano de Gobierno</b>		<b>-1.132,28</b> 0%
---	--	---------------------

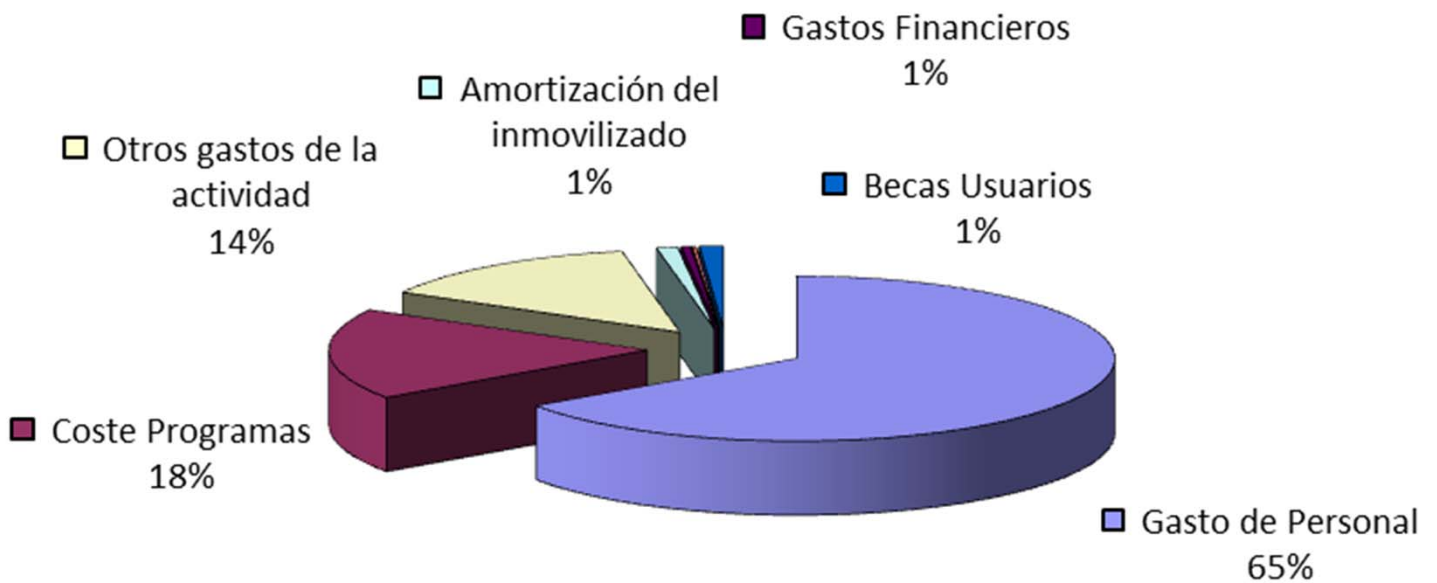
<b>Gastos Totales</b>		<b>-564.319,14</b>
-----------------------	--	--------------------

<b>RESULTADO EJERCICIO 2014</b>		<b>46.644,14</b>
---------------------------------	--	------------------

### Distribución de Ingresos 2014



### Distribución de Gastos 2014



Resultado Ejercicio 2014  
Detallado por programas



INGRESOS DIRECTOS DE PROGRAMAS (*)	IMPORTE 2014	Atención Familias	Apoyo Individual	CAI	Empleo con Apoyo	Ocio y Tiempo Libre	Envejecimiento
CUOTAS APOYO INDIVIDUAL	79.286,00	1.170,00	78.116,00				
CUOTAS EMPLEO CON APOYO	24.800,00				24.800,00		
CAMPAMENTO VERANO Y VACACIONES	28.890,38			5.056,38	6.354,00	17.480,00	
CUOTAS DE OCIO Y TIEMPO LIBRE	19.551,00					19.551,00	
CUOTAS TALLERES	5.240,00					5.240,00	
CUOTAS PISCINA C.A.I	4.151,39			4.151,39			
CUOTAS RESPIRO	1.425,00	1.425,00					
ACUERDO MARCO "CAI DOWN ASTURIAS"	204.489,05			204.489,05			
ACUERDO TRANSPORTE C.A.I	22.548,66			22.548,66			
SUBV. CONSEJERIA BIENESTAR SOCIAL Y VIVIENDA	6.241,93	1.021,84				5.220,09	
CONVENIO AYUNTAMIENTO OVIEDO	6.941,99		6.941,99				
SUBVENCIÓN CONTRATACIÓN AYTO.OVIEDO	1.913,83						1.913,83
SUBVENCION 0,5 IRPF	12.513,29	12.513,29					
SUBV. AYUNTAMIENTO GIJÓN	1.893,62		1.893,62				
SUBV. AYUNTAMIENTO DE AVILÉS	553,00		553,00				
SUBVENCIÓN PARA FORMACIÓN EMPLEADOS	1.329,34	55,50	111,00	940,84	111,00	111,00	
FUNDACION ALIMERKA	2.500,00	2.000,00			500,00		
BBVA	10.000,00				10.000,00		
FUNDACION ALCOA	2.155,64					2.155,64	
FUNDACION KONECTA	600,00				600,00		
<b>SUMA INGRESOS DIRECTOS</b>	<b>437.024,12</b>	<b>18.185,63</b>	<b>87.615,61</b>	<b>237.186,32</b>	<b>42.365,00</b>	<b>49.757,73</b>	<b>1.913,83</b>

<b>Número de socios usuarios del programa durante 2014</b>	64	30	12	65	27
--	----	----	----	----	----

GASTOS DIRECTOS DE PROGRAMAS	Importe 2014	Atención Familias	Apoyo Individual	CAI	Empleo con Apoyo	Ocio y Tiempo Libre	Envejecimiento
SUELDOS Y SALARIOS	-241.862,91	-15.939,97	-61.158,91	-111.846,24	-27.020,74	-23.498,69	-2.398,36
S.SOCIAL A CARGO EMPRESA	-70.462,89	-4.382,08	-16.904,24	-32.581,15	-8.497,27	-7.316,28	-781,87
COSTE CATERING CAI	-37.872,72			-37.872,72			
COSTE TRANSPORTE CAI	-23.719,00			-23.719,00			
COSTE CAMPAMENTO Y VACACIONES	-25.965,59			-5.056,38	-6.353,00	-14.556,21	
OTROS COSTES DE PROGRAMAS (locomoción, material...)	-12.025,19	-872,61	-1.124,47	-6.953,64	-1.973,39	-1.101,08	
GASTOS DE FORMACIÓN	-1.440,00	-60,00	-120,00	-1.020,00	-120,00	-120,00	
SUMINISTROS	-10.441,15		-1.566,17	-8.352,92		-522,06	
OTROS GASTOS DE LA ACTIVIDAD	-796,80			-796,80			
LIMPIEZA LOCALES	-17.002,44		-2.550,37	-13.601,95		-850,12	
REPARACIONES Y CONSERVACION INSTALACIONES	-794,97		-199,16	-502,81	-72,60	-20,40	
TELEFONIA	-3.819,32	-227,94	-1.279,59	-1.586,70	-290,94	-434,15	
PRIMAS DE SEGUROS	-1.446,30	-113,35	-113,34	-695,67	-339,38	-184,56	
MANTENIMIENTOS	-5.707,81	-64,54	-1.469,30	-3.903,60	-14,73	-255,64	
AMORTIZACIÓN DEL INMOVILIZADO	-3.288,62		-744,23	-2.470,44	-73,95		
AYUDAS NO MONETARIAS	-1.126,20	-1.126,20					
<b>SUMA GASTOS DIRECTOS</b>	<b>-457.771,91</b>	<b>-22.786,69</b>	<b>-87.229,78</b>	<b>-250.960,02</b>	<b>-44.756,00</b>	<b>-48.859,19</b>	<b>-3.180,23</b>

		Atención Familias	Apoyo Individual	CAI	Empleo con Apoyo	Ocio y Tiempo Libre	Envejecimiento
<b>RESULTADO DEL PROGRAMA</b>	<b>-20.747,79</b>	<b>-4.601,06</b>	<b>385,83</b>	<b>-13.773,70</b>	<b>-2.391,00</b>	<b>898,54</b>	<b>-1.266,40</b>

<b>GASTOS GENERALES</b>	<b>Anual</b>
REPARACIONES Y CONSERVACION INSTALACIONES	-483,25
LIMPIEZA LOCALES	-5.985,00
AUDITORIA	-2.879,80
ASESORIA	-1.815,00
SERVICIOS PROFESIONALES INDEPENDIENTES	-1.813,50
PRIMAS DE SEGUROS	-1.004,69
SUMINISTROS	-2.846,66
TELEFONIA	-1.753,63
OTROS GASTOS DE LA ACTIVIDAD	-9.212,51
MANTENIMIENTOS	-3.996,85
SUELDOS Y SALARIOS ADMINISTRACIÓN	-43.612,95
S.SOCIAL EMPRESA ADMINISTRACIÓN	-9.974,99
OTROS GASTOS SOCIALES	-878,47
AYUDAS NO MONETARIAS	-18,00
BECAS USUARIOS DE PROGRAMAS	-6.759,00
REEMBOLSOS DE GASTOS AL ÓRGANO DE GOBIERNO	-1.132,28
GASTOS CALENDARIO SOLIDARIO	-7.048,56
GATOS FINANCIEROS	-2.586,57
AMORTIZACIÓN INMOVILIZADO	-2.745,52
<b>SUMA GASTOS GENERALES</b>	<b>-106.547,23</b>

<b>INGRESOS GENERALES</b>	<b>Anual</b>
CUOTAS SOCIOS (*)	20.109,30
CALENDARIO SOLIDARIO	20.895,00
CAJASTUR	26.000,00
SUBV. CONSEJERIA BIENESTAR SOCIAL Y VIVIENDA	35.411,00
VENTA LOTERIA	26.434,00
INGR.TORNEO GOLF	4.423,78
OTRAS PROMOCIONES	2.093,00
CUOTAS SOCIOS COLABORADORES	9.867,91
CAJA RURAL	2.000,00
REAL CLUB DE TENIS OVIEDO	5.600,00
UN DERBI SOLIDARIO	5.660,62
FUNDACION SAN IGNACIO	1.000,00
DONATIVOS PRIVADOS	12.585,12
OTROS RESULTADOS	360,00
INGRESOS FINANCIEROS	1,15
SUB. DE CAPITAL TRASPASADAS AL EJERCICIO	1.498,28
<b>SUMA INGRESOS GENERALES</b>	<b>173.939,16</b>

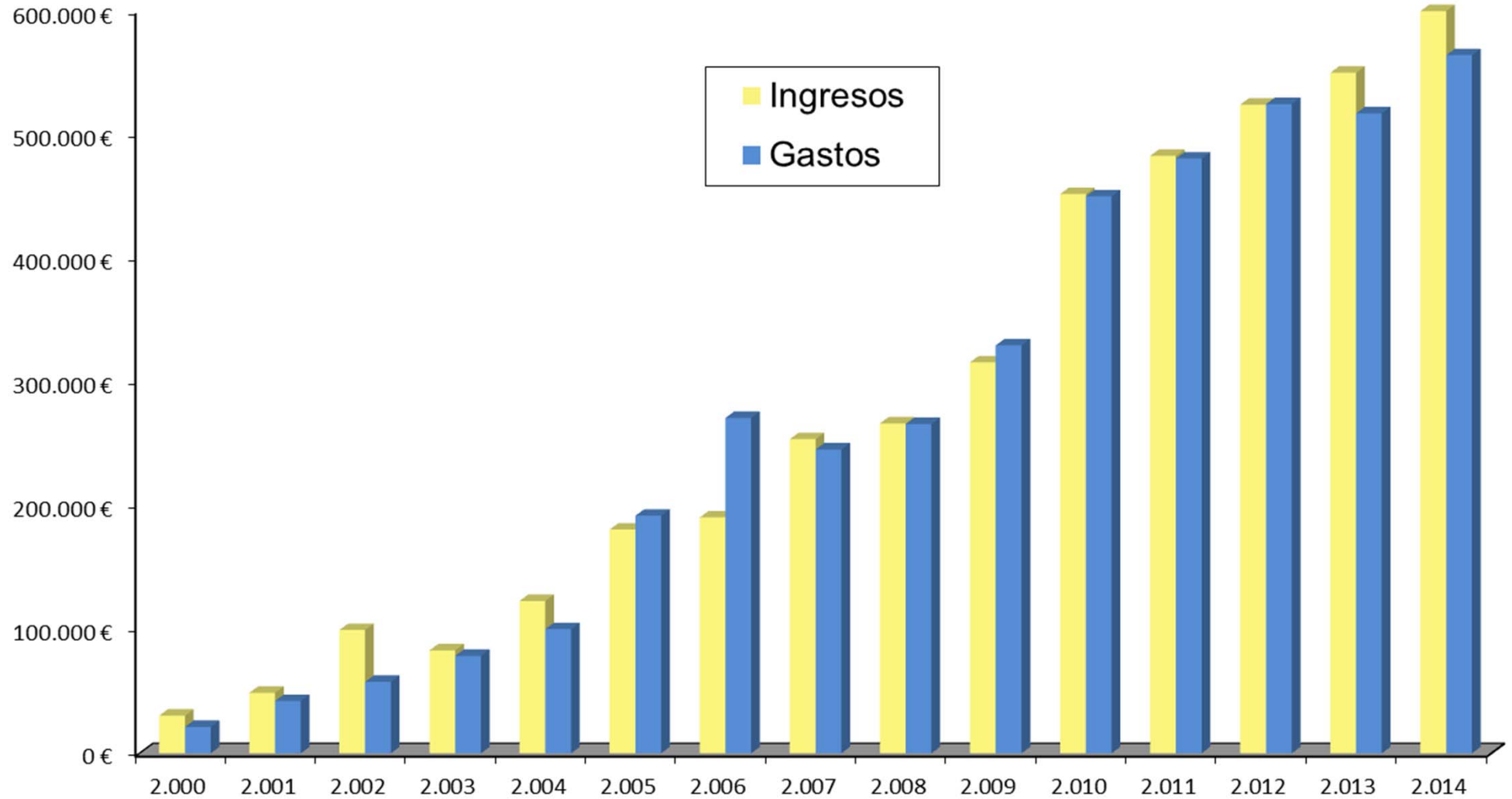
<b>RESULTADO SERVICIOS GENERALES</b>	<b>67.391,93</b>
<b>RESULTADO DIRECTO DE PROGRAMAS</b>	<b>-20.747,79</b>
<b>RESULTADO FINAL</b>	<b>46.644,14</b>

(\*) 163 socios a cierre de 2014

## Evolución Histórica Ingresos y Gastos



# Evolución Histórica de Ingresos y Gastos



	2.000	2.001	2.002	2.003	2.004	2.005	2.006	2.007	2.008	2.009	2.010	2.011	2.012	2.013	2.014
<b>Ingresos</b>	30.486	48.902	99.683	83.248	123.192	180.893	190.681	253.931	266.720	316.049	452.094	482.946	524.379	550.171	610.963
<b>Gastos</b>	21.325	42.296	57.748	78.834	100.389	192.084	271.166	245.590	266.152	329.753	450.212	480.759	524.797	517.373	564.319
<b>Resultado</b>	9.161	6.606	41.934	4.414	22.803	-11.191	-80.485	8.342	568	-13.704	1.882	2.187	-418	32.798	46.644

Incremento Gastos      98%    37%    37%    27%    91%    41%    -9%    8%    24%    37%    7%    9%    -1%    9%

**1.985 Año de Fundación de la Asociación**